




3. Verbandsturnier BVS / BVSA in Havelberg am 12. Juni 2016

Turnierbericht

- A Turnierbezeichnung** 3. Verbandsturnier BVS/BVSA
- B Turniertag/e** 12.06.2016
- C Veranstalter**  Elbhavelland e.V., Abt. Minigolf sport
Spülinsel 6 in Zusammenarbeit mit dem BVSA
39539 Havelberg
- D Turnieranlage**
- System WMF D-0535 - Miniaturgolf (Eternit)
Schirmherr Bahngolfverband Sachsen-Anhalt e.V.
c/o Gerhard Jaenichen
Str. der Republik 16, 06766 Wolfen
Tel: 0 34 94 – 2 33 07
Mobil: 01 62 – 9 88 11 54
gerhard.jaenichen@web.de
-  
- E Turnierart**
- a) Mannschaftswertung für gemischte 3+1 Vereinsmannschaften
4 Durchgänge, Dreiergruppen
b) Einzelmeisterschaft des BVSA, dazu gesonderte Auswertung
- F Startgebühren:**
- a) Einzelspieler:

Sch, Jug	2,00 Euro	} Für Anlagenbetreiber
Dam, Her, Sen	3,00 Euro	
- b) Mannschaften: 7,00 bzw. 5,00 Euro für BVS und BVSA (Saison einmalig)
- G Preise**
Pokale für Kategorien im BVSA
- H Turnierleitung**
- Helfer der TL Marina Zoschke
Datenerfassung: Gisela Rosenbaum
Anzeigetafel: Marina Zoschke
per Aushang am Haus
- I Schiedsgericht**
- O-Schi: Kunstmann, Andreas
SchiRi: Hoppe, Mike
SchiRi: Niemtschke, Uwe
- J Wetter**
Stark bewölkt 13 Grad, zeitweilig Nieselregen
- K Turnierablauf**
- | | |
|-------------------------|---|
| Beginn Einspielzeit: | 08:00 Uhr |
| Begrüßung, Startgruppen | 09:20 Uhr |
| Turnierbeginn | 09:30 Uhr |
| Unterbrechungen | keine |
| Stechen Senioren-2 | 15:40 Uhr Manfred Hoppe vor Klaus Dyka
Klaus Dyka nicht angetreten |
| Turnierende | 15:45 Uhr |
| Siegerehrung | 16:15 Uhr |
| Ende | 16:40 Uhr |
- L Besondere Vorkommnisse** keine
- M Besonderheiten**
- | | | |
|--------------|-----------|--------------------------------|
| Beste Runde: | 22 | Mike Hoppe |
| MeistenASSE: | 48 | Lukas Schrader, Kevin Leickel, |
- N Deutsche Rangliste (DRL) nach Neuem Modus 2012**
- | | |
|--------------|---------|
| Basisnote | 108,568 |
| Basisschnitt | 30,538 |
- Wertung zur DRL weil Verbands-Turnier

So wurde gestartet

Start-Gruppe	1. Starter			2. Starter			3. Starter		
	St. Nr	Spieler Verein	Pass Kat	St. Nr	Spieler Verein	Pass Kat	St. Nr	Spieler Verein	Pass Kat
1.	1	Kunstmann, Marcel Elbhavelland, Abt. Minigolfport	33425 Her	2	Zoschke, Ronald MGF Magdeburg 1995	36914 Sm2	3	Jacobs, Jörg TSV Arendsee	35316 Sm1
2.	4	Weinhold, Martina 1. BGC Leipzig	40360 Sw1	5	Fiedler, Bärbel MGF Magdeburg 1995	Zu003 Sw2	6	Silex, Gerald VFB 21 Neugattersleben	65957 Sm1
3.	7	Gold, Silke MGF Magdeburg 1995	66753 Dam	8	Burkert, Michael MGF Magdeburg 1995	1951 Sm1	9	Kunstmann, Andreas Elbhavelland, Abt. Minigolfport	33427 Sm1
4.	10	Dörheit, Matthias Elbhavelland, Abt. Minigolfport	66811 Her	11	Hoppe, Manfred MGF Magdeburg 1995	37753 Sm2	12	Jacobs, Marco TSV Arendsee	35317 Her
5.	13	Seiffert, Sascha 1. BGC Leipzig	38089 Jugm	14	Schmeier, Thomas MGF Magdeburg 1995	38137 Sm1	15	Silex, Andrea VFB 21 Neugattersleben	66076 Sw1
6.	16	Mauersberger, Raik MGF Magdeburg 1995	38580 Her	17	Hoppe, Mike MGF Magdeburg 1995	37752 Sm1	18	Silex, Claudia VFB 21 Neugattersleben	66077 Jugw
7.	19	Rosenbaum, Uwe Elbhavelland, Abt. Minigolfport	38213 Sm2	20	Dyka, Klaus MGF Magdeburg 1995	Zu001 Sm2	21	Niemtschke, Uwe TSV Arendsee	52000 Sm1
8.	22	Romanyak, Elisareta 1. BGC Leipzig	65875 Schw	23	Wischeropp, Karsten MGF Magdeburg 1995	Zu004 Her	24	Koch, Kevin VFB 21 Neugattersleben	66490 Her
9.	25	Burkert, Sabine Monika MGF Magdeburg 1995	38135 Sw1	26	Schrader, Lukas MGF Magdeburg 1995	66449 Schm	27	Pajonk, Kim-Kevin TSV Arendsee	37073 Her
10.	28	Exner, Petra Elbhavelland, Abt. Minigolfport	66174 Sw1	29	Niemann, Hendrik MGF Magdeburg 1995	Zu002 Sm1	30	Mauser, Christian TSV Arendsee	37831 Sm1
11.	31	Vogel, Frank 1. BGC Leipzig	38538 Sm1	32	Schmidt, Mirko MGF Magdeburg 1995	66810 Her	33	Schrödl, Marco VFB 21 Neugattersleben	65958 Her
12.	34	Sprengkamp, Lars MGF Magdeburg 1995	65836 Jugm	35	Leickel, Kevin MGF Magdeburg 1995	32627 Her	36	Huse, Fred Elbhavelland, Abt. Minigolfport	66173 Sm1

Die Begrüßung



Die Minigolfer aus Havelberg danken allen Teilnehmern am Verbandsturnier für ihren Besuch.

Wir hoffen, allen einen angenehmen Aufenthalt geboten zu haben und würden uns freuen,
 Euch bei der nächsten Gelegenheit wieder in Havelberg begrüßen zu dürfen.

Bis zum nächsten Mal!
 Eure
 Minigolfportler aus Havelberg
 und das Team der Biber-Oase

3. Verbandsturnier BVS/BVSA am 12.06.2016 in Havelberg

Turnierleitung	Marina Zoschke (MGMd)	O-Schi: Andreas Kunstmann (Hav)
Beginn der Einspielzeit:	08:00 Uhr	SchiRi: Mike Hoppe (MGMd)
Beginn des Turniers:	09:30 Uhr	SchiRi: Uwe Niemtschke (TSVAr)
Wetter:	Stark bewölkt 13 Grad, zeitweilig Nieselregen	
Besonderheiten:	El.Datenerfassung Spfrdn. Marina Zoschke	

Platz	Name	Verein	Pass	1.Rd.	2.Rd.	3.Rd.	4.Rd.	Ges.	Ø	DRL	Bem
1.	Leickel, Kevin	MGMd	32627	23	23	25	28	99	24,750	102,780	
2.	Schrader, Lukas	MGMd	66449	25	24	25	27	101	25,250	103,280	
3.	Hoppe, Mike	MGMd	37752	28	28	22	26	104	26,000	104,030	BR Ein
4.	Niemtschke, Uwe	TSVAr	52000	26	26	30	26	108	27,000	105,030	
5.	Jacobs, Jörg	TSVAr	35316	29	27	25	28	109	27,250	105,280	
6.	Schmidt, Mirko	MGMd	66810	31	32	26	23	112	28,000	106,030	
7.	Sprengkamp, Lars	MGMd	65836	27	28	29	29	113	28,250	106,280	1.Rd.Dif
8.	Burkert, Sabine Monika	MGMd	38135	28	32	26	27	113	28,250	106,280	1.Rd.Dif
9.	Wischeropp, Karsten	MGMd	Zu004	25	27	28	36	116	29,000	107,030	
10.	Huse, Fred	Hav	66173	29	30	31	28	118	29,500	107,530	
11.	Rosenbaum, Uwe	Hav	38213	33	28	29	29	119	29,750	107,780	1.Rd.Dif
12.	Schrödl, Marco	NGL	65958	26	34	27	32	119	29,750	107,780	1.Rd.Dif
13.	Mausser, Christian	TSVAr	37831	30	32	29	30	121	30,250	108,280	
14.	Jacobs, Marco	TSVAr	35317	31	36	28	28	123	30,750	108,780	
15.	Silex, Gerald	NGL	65957	34	34	28	30	126	31,500	109,530	
16.	Seiffert, Sascha	BGC	38089	34	27	37	29	127	31,750	109,780	
17.	Kunstmann, Andreas	Hav	33427	29	30	36	33	128	32,000	110,030	
18.	Hoppe, Manfred	MGMd	37753	38	29	33	30	130	32,500	110,530	1.Rd.Dif
19.	Dyka, Klaus	MGMd	Zu001	28	40	30	32	130	32,500	110,530	St n.A.
20.	Zoschke, Ronald	MGMd	36914	34	34	34	30	132	33,000	111,030	
21.	Pajonk, Kim-Kevin	TSVAr	37073	33	34	33	33	133	33,250	111,280	1.Rd.Dif
22.	Exner, Petra	Hav	66174	30	33	36	34	133	33,250	111,280	1.Rd.Dif
23.	Burkert, Michael	MGMd	1951	33	37	28	35	133	33,250	111,280	1.Rd.Dif
24.	Silex, Andrea	NGL	66076	34	36	30	34	134	33,500	111,530	1.Rd.Dif
25.	Koch, Kevin	NGL	66490	31	30	37	36	134	33,500	111,530	1.Rd.Dif
26.	Vogel, Frank	BGC	38538	35	37	30	33	135	33,750	111,780	
27.	Weinhold, Martina	BGC	40360	39	30	32	35	136	34,000	112,030	2.Rd.Dif
28.	Gold, Silke	MGMd	66753	38	37	29	32	136	34,000	112,030	2.Rd.Dif
29.	Mauersberger, Raik	MGMd	38580	27	41	34	37	139	34,750	112,780	
30.	Romanyak, Elisareta	BGC	65875	40	37	33	30	140	35,000	113,030	
31.	Niemann, Hendrik	MGMd	Zu002	37	33	37	35	142	35,500	113,530	
32.	Silex, Claudia	NGL	66077	36	31	36	41	144	36,000	114,030	
33.	Schmeier, Thomas	MGMd	38137	40	37	39	34	150	37,500	115,530	1.Rd.Dif
34.	Kunstmann, Marcel	Hav	33425	41	42	37	30	150	37,500	115,530	1.Rd.Dif
35.	Fiedler, Bärbel	MGMd	Zu003	38	36	45	37	156	39,000	117,030	
36.	Dörheit, Matthias	Hav	66811	41	42	45	33	161	40,250	118,280	
								Basisnote		108,568	
								Basisschnitt		30,538	
Sum.				1.161	1.174	1.139	1.130	4.604			
Ø				32,25	32,61	31,64	31,39		31,972		

Teilnehmer nach Vereinen

Minigolffreunde Magdeburg	MGMd	16	1. BGC Leipzig	BGC	4
TSV Arendsee	TSVAr	5	MGV Eibenstock	Eibe	
VfB 21 Neugattersleben	NGL	5	TSV 1848 Flöha	Flö	
Elbhavelland, Abt. Minigolfsport	Hav	6	BSV AOK Leipzig	AOK	
5 Vereine, aus 2 LV's:					36

3. Verbandsturnier BVS/BVSA am 12.06.2016 in Havelberg

Erläuterungen

BR ein Bahnrekord eingestellt
 1.RdDif Platzierung nach 1. Rundendifferenz
 2.RdDif Platzierung nach 2. Rundendifferenz
 St n.A. Zum Stechen nicht angetreten
 Das Turnier wird zur DRL gewertet, weil Verbandsmeisterschaft

Teamwertung

Stand nach 2 von 4 Turnieren

Platz	Mannschaft	Punkte		Runden	Schlag	Schnitt
1	Magdeburg-1	26	: 2	6	653	36,278
2	Magdeburg-2	22	: 6	6	691	38,389
3	Magdeburg-4	20	: 8	6	716	39,778
4	BGC Leipzig	18	: 10	6	707	39,278
5	Neugattersleben	12	: 16	6	742	41,222
6	Arendsee	10	: 18	6	753	41,833
7	Magdeburg-3	4	: 24	6	766	42,556
8	Elbhavelland	0	: 28	3	377	41,889

Laufendes Turnier

Platz	Mannschaft	Punkte		Runden	Schlag	Schnitt
1	Magdeburg-1	14	: 0	4	304	25,333
2	Arendsee	12	: 2	4	334	27,833
3	Magdeburg-2	10	: 4	4	351	29,250
4	Neugattersleben	8	: 6	4	370	30,833
5	Magdeburg-4	6	: 8	4	375	31,250
6	Magdeburg-3	4	: 10	4	384	32,000
7	BGC Leipzig	2	: 12	4	389	32,417
8	Elbhavelland	0	: 14	4	397	33,083

Stand nach 3 von 4 Turnieren

Platz	Mannschaft	Punkte		Runden	Schlag	Schnitt
1	Magdeburg-1	40	: 2	10	957	31,900
2	Magdeburg-2	32	: 10	10	1.042	34,733
3	Magdeburg-4	26	: 16	10	1.091	36,367
4	Arendsee	22	: 20	10	1.087	36,233
5	BGC Leipzig	20	: 22	10	1.096	36,533
6	Neugattersleben	20	: 22	10	1.112	37,067
7	Magdeburg-3	8	: 34	10	1.150	38,333
8	Elbhavelland	0	: 42	7	774	36,857

Die Sieger



3. Verbandsturnier BVS/BVSA
am 12.06.2016 in Havelberg
Mannschaftswertung

Platz	Mannschaftsergebnisse												
	St-Nr.	Spieler	1. Rd.	Σ	2. Rd.	Σ	3. Rd.	Σ	4. Rd.	Σ	Schl	Ø	Wertg
Gold	Magdeburg-1												
	8	Burkert, Michael	33		37	76	28	151	35	223			
	17	Hoppe, Mike	28	28	28	104	22	173	26	249	104	26,000	4
	26	Schrader, Lukas	25	53	24	128	25	198	27	276	101	25,250	4
	35	Leickel, Kevin	23	76	23	151	25	223	28	304	99	24,750	4
	Summen		76		75		72		81		304	25,333	12
Silber	Arendsee												
	3	Jacobs, Jörg	29	29	27	112	25	195	28	280	109	27,250	4
	12	Jacobs, Marco	31	29	36	112	28	223	28	308	56	28,000	2
	21	Niemtschke, Uwe	26	55	26	138	30	223	26	334	78	26,000	3
	30	Mauser, Christian	30	85	32	170	29	252	30	334	91	30,333	3
	Summen		85		85		82		82		334	27,833	12
Bronze	Magdeburg-2												
	7	Gold, Silke	38		37	119	29	208	32	295	98	32,667	3
	16	Mauersberger, Raik	27	27	41	119	34	208	37	295	27	27,000	1
	25	Burkert, Sabine Monika	28	55	32	151	26	234	27	322	113	28,250	4
	34	Sprengkamp, Lars	27	82	28	179	29	263	29	351	113	28,250	4
	Summen		82		97		84		88		351	29,250	12
Platz 4	Neugattersleben												
	6	Silex, Gerald	34		34	125	28	217	30	304	92	30,667	3
	15	Silex, Andrea	34	34	36	125	30	247	34	338	98	32,667	3
	24	Koch, Kevin	31	65	30	155	37	247	36	338	61	30,500	2
	33	Schrödl, Marco	26	91	34	189	27	274	32	370	119	29,750	4
	Summen		91		98		85		96		370	30,833	12
Platz 5	Magdeburg-4												
	5	Fiedler, Bärbel	38	38	36	130	45	189	37	282	74	37,000	2
	14	Schmeier, Thomas	40	38	37	130	39	228	34	316	73	36,500	2
	23	Wischeropp, Karsten	25	63	27	157	28	256	36	352	116	29,000	4
	32	Schmidt, Mirko	31	94	32	189	26	282	23	375	112	28,000	4
	Summen		94		95		93		93		375	31,250	12
Platz 6	Magdeburg-3												
	2	Zoschke, Ronald	34	34	34	133	34	229	30	322	132	33,000	4
	11	Hoppe, Manfred	38	34	29	162	33	262	30	352	92	30,667	3
	20	Dyka, Klaus	28	62	40	162	30	292	32	384	90	30,000	3
	29	Niemann, Hendrik	37	99	33	195	37	292	35	384	70	35,000	2
	Summen		99		96		97		92		384	32,000	12
Platz 7	BGC Leipzig												
	4	Weinhold, Martina	39	39	30	138	32	234	35	297	101	33,667	3
	13	Seiffert, Sascha	34	73	27	165	37	234	29	326	90	30,000	3
	22	Romanyak, Elisareta	40	73	37	202	33	267	30	356	100	33,333	3
	31	Vogel, Frank	35	108	37	202	30	297	33	389	98	32,667	3
	Summen		108		94		95		92		389	32,417	12
Platz 8	Elbhavelland												
	1	Kunstmann, Marcel	41		42	145	37	95	30	95	109	36,333	3
	9	Kunstmann, Andreas	29	29	30	101	36	174	33	204	95	31,667	3
	10	Dörheit, Matthias	41	70	42	30	45	36	33	33	74	37,000	2
	19	Rosenbaum, Uwe	33	103	28	58	29	65	29	62	119	29,750	4
	Summen		103		100		102		92		397	33,083	12

Anmerkung: Streichwerte sind linksbündig und schwarz dargestellt, nicht in den Zwischensummen
In den Summen je Spieler sind nur die gewerteten, also ohne Streichrunde
dadurch Nichtübereinstimmung mit Einzelwertung des betreffenden Spielers

Spieler in Teams BVSA	Einzelspieler											
	Hav	TSVAr	Hav	NGL								
36	Huse, Fred	Hav	29	30	59	31	90	28	118	118	29,500	4
27	Pajonk, Kim-Kevin	TSVAr	33	34	67	33	100	33	133	133	33,250	4
28	Exner, Petra	Hav	30	33	63	36	99	34	133	133	33,250	4
18	Silex, Claudia	NGL	36	31	67	36	103	41	144	144	36,000	4

3. Verbandsturnier BVS/BVSA
am 12.06.2016 in Havelberg
Einzelwertung Kategorie

Spieler			Spielergebnisse						Gesamt		Bemerkung
Pl.	Name, Vorname	Pass Verein	1. Rd	2. Rd	Σ	3. Rd	Σ	4. Rd	Σ	Schnitt	

Schüler weiblich

1	Romanyak, Elisareta	65875 BGC	40	37	77	33	110	30	140	35,000	
---	---------------------	-----------	----	----	----	----	-----	----	-----	--------	--

Schüler männlich

1	Schrader, Lukas	66449 MGMd	25	24	49	25	74	27	101	25,250	
---	-----------------	------------	----	----	----	----	----	----	-----	--------	--

Jugend weiblich

1	Silex, Claudia	66077 NGL	36	31	67	36	103	41	144	36,000	
---	----------------	-----------	----	----	----	----	-----	----	-----	--------	--

Jugend männlich

1	Sprengkamp, Lars	65836 MGMd	27	28	55	29	84	29	113	28,250	
2	Seiffert, Sascha	38089 BGC	34	27	61	37	98	29	127	31,750	

Damen

1	Gold, Silke	66753 MGMd	38	37	75	29	104	32	136	34,000	
---	-------------	------------	----	----	----	----	-----	----	-----	--------	--

Herren

1	Leickel, Kevin	32627 MGMd	23	23	46	25	71	28	99	24,750	
2	Schmidt, Mirko	66810 MGMd	31	32	63	26	89	23	112	28,000	
3	Wischeropp, Karsten	Zu004 MGMd	25	27	52	28	80	36	116	29,000	
4	Schrödl, Marco	65958 NGL	26	34	60	27	87	32	119	29,750	
5	Jacobs, Marco	35317 TSVAr	31	36	67	28	95	28	123	30,750	
6	Pajonk, Kim-Kevin	37073 TSVAr	33	34	67	33	100	33	133	33,250	
7	Koch, Kevin	66490 NGL	31	30	61	37	98	36	134	33,500	
8	Mauersberger, Raik	38580 MGMd	27	41	68	34	102	37	139	34,750	
9	Kunstmann, Marcel	33425 Hav	41	42	83	37	120	30	150	37,500	
10	Dörheit, Matthias	66811 Hav	41	42	83	45	128	33	161	40,250	

Seniorinnen AK 1

1	Burkert, Sabine Monika	38135 MGMd	28	32	60	26	86	27	113	28,250	
2	Exner, Petra	66174 Hav	30	33	63	36	99	34	133	33,250	
3	Silex, Andrea	66076 NGL	34	36	70	30	100	34	134	33,500	
4	Weinhold, Martina	40360 BGC	39	30	69	32	101	35	136	34,000	

Senioren AK 1

1	Hoppe, Mike	37752 MGMd	28	28	56	22	78	26	104	26,000	BR Ein
2	Niemtschke, Uwe	52000 TSVAr	26	26	52	30	82	26	108	27,000	
3	Jacobs, Jörg	35316 TSVAr	29	27	56	25	81	28	109	27,250	
4	Huse, Fred	66173 Hav	29	30	59	31	90	28	118	29,500	
5	Mausser, Christian	37831 TSVAr	30	32	62	29	91	30	121	30,250	
6	Silex, Gerald	65957 NGL	34	34	68	28	96	30	126	31,500	
7	Kunstmann, Andreas	33427 Hav	29	30	59	36	95	33	128	32,000	
8	Burkert, Michael	1951 MGMd	33	37	70	28	98	35	133	33,250	
9	Vogel, Frank	38538 BGC	35	37	72	30	102	33	135	33,750	
10	Niemann, Hendrik	Zu002 MGMd	37	33	70	37	107	35	142	35,500	
11	Schmeier, Thomas	38137 MGMd	40	37	77	39	116	34	150	37,500	

Seniorinnen AK 2

1	Fiedler, Bärbel	Zu003 MGMd	38	36	74	45	119	37	156	39,000	
---	-----------------	------------	----	----	----	----	-----	----	-----	--------	--

Senioren AK 2

1	Rosenbaum, Uwe	38213 Hav	33	28	61	29	90	29	119	29,750	
2	Hoppe, Manfred	37753 MGMd	38	29	67	33	100	30	130	32,500	
3	Dyka, Klaus	Zu001 MGMd	28	40	68	30	98	32	130	32,500	St n.A.
4	Zoschke, Ronald	36914 MGMd	34	34	68	34	102	30	132	33,000	

3. Verbandsturnier BVS/BVSA
am 12.06.2016 in Havelberg
Schläge der Spieler

19.06.2016

Spieler			Anzahl Schläge						Ges	Anteil Schläge							Turnier		
Name, Vorname	Ver	Kat	Ass	"2"	"3"	"4"	"5"	"6"	Otto	Schl	Ass	"2"	"3"	"4"	"5"	"6"	Otto	Schläge	Platz
Leickel, Kevin	MGMd	Her	48	22	1	1				72	66,67%	30,56%	1,39%	1,39%			99	1	
Schrader, Lukas	MGMd	Schm	48	20	3	1				72	66,67%	27,78%	4,17%	1,39%			101	2	
Hoppe, Mike	MGMd	Sm1	44	24	4					72	61,11%	33,33%	5,56%				104	3	
Jacobs, Jörg	TSVAr	Sm1	44	20	7	1				72	61,11%	27,78%	9,72%	1,39%			109	5	
Niemtschke, Uwe	TSVAr	Sm1	42	25	4	1				72	58,33%	34,72%	5,56%	1,39%			108	4	
Schmidt, Mirko	MGMd	Her	42	26	2			2		72	58,33%	36,11%	2,78%		2,78%		112	6	
Burkert, Sabine Monika	MGMd	Sw1	39	26	6	1				72	54,17%	36,11%	8,33%	1,39%			113	8	
Wischeropp, Karsten	MGMd	Her	39	27	2	3	1			72	54,17%	37,50%	2,78%	4,17%	1,39%		116	9	
Jacobs, Marco	TSVAr	Her	39	23	6	2	1		1	72	54,17%	31,94%	8,33%	2,78%	1,39%	1,39%	123	14	
Sprengkamp, Lars	MGMd	Jugm	38	30	2	1	1			72	52,78%	41,67%	2,78%	1,39%	1,39%		113	7	
Rosenbaum, Uwe	Hav	Sm2	36	30	3	2		1		72	50,00%	41,67%	4,17%	2,78%		1,39%	119	11	
Mausser, Christian	TSVAr	Sm1	36	29	3	2	2			72	50,00%	40,28%	4,17%	2,78%	2,78%		121	13	
Hoppe, Manfred	MGMd	Sm2	35	25	7	3	1		1	72	48,61%	34,72%	9,72%	4,17%	1,39%	1,39%	130	18	
Huse, Fred	Hav	Sm1	33	32	7					72	45,83%	44,44%	9,72%				118	10	
Schrödl, Marco	NGL	Her	33	35	2	1		1		72	45,83%	48,61%	2,78%	1,39%		1,39%	119	12	
Kunstmann, Andreas	Hav	Sm1	33	31	2	4	1	1		72	45,83%	43,06%	2,78%	5,56%	1,39%	1,39%	128	17	
Koch, Kevin	NGL	Her	33	28	4	3	3	1		72	45,83%	38,89%	5,56%	4,17%	4,17%	1,39%	134	25	
Silex, Gerald	NGL	Sm1	32	29	8	3				72	44,44%	40,28%	11,11%	4,17%			126	15	
Seiffert, Sascha	BGC	Jugm	32	33	2	4			1	72	44,44%	45,83%	2,78%	5,56%		1,39%	127	16	
Dyka, Klaus	MGMd	Sm2	31	29	8	3	1			72	43,06%	40,28%	11,11%	4,17%	1,39%		130	19	
Mauersberger, Raik	MGMd	Her	31	27	9	1	1	3		72	43,06%	37,50%	12,50%	1,39%	1,39%	4,17%	139	29	
Vogel, Frank	BGC	Sm1	30	30	5	5	2			72	41,67%	41,67%	6,94%	6,94%	2,78%		135	26	
Silex, Andrea	NGL	Sw1	29	34	4	2	1	2		72	40,28%	47,22%	5,56%	2,78%	1,39%	2,78%	134	24	
Kunstmann, Marcel	Hav	Her	29	28	7	3	1	1	3	72	40,28%	38,89%	9,72%	4,17%	1,39%	1,39%	4,17%	150	34
Zoschke, Ronald	MGMd	Sm2	27	36	5	2	2			72	37,50%	50,00%	6,94%	2,78%	2,78%		132	20	
Burkert, Michael	MGMd	Sm1	27	35	7	2			1	72	37,50%	48,61%	9,72%	2,78%		1,39%	133	23	
Romanyak, Elisareta	BGC	Schw	27	32	8	3		1	1	72	37,50%	44,44%	11,11%	4,17%		1,39%	1,39%	140	30
Pajonk, Kim-Kevin	TSVAr	Her	26	35	7	4				72	36,11%	48,61%	9,72%	5,56%			133	21	
Exner, Petra	Hav	Sw1	26	34	10	1	1			72	36,11%	47,22%	13,89%	1,39%	1,39%		133	22	
Schmeier, Thomas	MGMd	Sm1	26	31	8		5	1	1	72	36,11%	43,06%	11,11%		6,94%	1,39%	1,39%	150	33
Fiedler, Bärbel	MGMd	Sw2	26	27	11	3	1	2	2	72	36,11%	37,50%	15,28%	4,17%	1,39%	2,78%	2,78%	156	35
Weinhold, Martina	BGC	Sw1	25	36	7	2	2			72	34,72%	50,00%	9,72%	2,78%	2,78%		136	27	
Silex, Claudia	NGL	Jugw	25	33	10		2	1	1	72	34,72%	45,83%	13,89%		2,78%	1,39%	1,39%	144	32
Gold, Silke	MGMd	Dam	23	37	10	1	1			72	31,94%	51,39%	13,89%	1,39%	1,39%		136	28	
Niemann, Hendrik	MGMd	Sm1	22	36	10	3		1		72	30,56%	50,00%	13,89%	4,17%		1,39%	142	31	
Dörheit, Matthias	Hav	Her	16	34	16	4		1	1	72	22,22%	47,22%	22,22%	5,56%		1,39%	1,39%	161	36
Gesamt			1.172	1.069	217	72	30	19	13	2.592	45,22%	41,24%	8,37%	2,78%	1,16%	0,73%	0,50%	4.404	

3. Verbandsturnier BVS/BVSA
am 12.06.2016 in Havelberg

Schlagstatistik

Spieler			Ergebnisse																		Assbank	Eine Zwei	Bahn- schnitt	Runden- schnitt	Schlagzahl	
			Pyramiden	Salto	Doppelwelle	Niere	Rechter Winkel	Waager. Schleife	Rohrhügel	Mittelhügel	Stumpfe Kegel	Sandschüsse	Gerade, Ziel- kreisfenster	Blitz	Brücke	Passage	Labyrinth	Netz	Vulkan	Fensterbahn						
Name, Vorname	Ver	Ka	01	02	03	04	05	06	07	08	09	10	11	12	13	14	15	16	17	18						
Jacobs, Jörg	TSVAr	Sm1	1,25	1,50	1,00	2,50	1,00	1,50	2,25	1,00	1,50	1,00	1,75	1,50	1,75	1,50	1,00	1,00	1,25	3,00	6	2	1,514	27,250	109	
Leickel, Kevin	MGMd	Her	1,00	1,25	1,50	1,25	1,50	1,50	1,25	1,25	1,75	1,00	2,25	1,50	1,25	1,50	1,00	1,00	1,00	2,00	5	5	1,375	24,750	99	
Schrader, Lukas	MGMd	Schm	1,00	1,25	2,00	1,50	1,25	1,50	2,00	1,25	1,75	1,00	2,00	1,50	1,50	1,00	1,00	1,25	1,00	1,50	5	4	1,403	25,250	101	
Rosenbaum, Uwe	Hav	Sm2	1,00	1,75	1,75	1,75	1,00	1,00	3,00	2,00	2,00	1,25	2,50	2,25	1,50	1,50	1,25	1,00	1,00	2,25	5	2	1,653	29,750	119	
Schmidt, Mirko	MGMd	Her	1,50	1,00	1,25	2,25	1,50	1,75	2,00	2,50	1,75	1,50	1,25	1,50	2,00	1,25	1,00	1,00	1,00	2,00	4	3	1,556	28,000	112	
Wischeropp, Karsten	MGMd	Her	1,25	1,50	2,00	1,50	1,25	1,50	3,00	1,50	2,00	1,00	1,00	2,00	2,00	1,00	2,25	1,25	1,00	2,00	4	3	1,611	29,000	116	
Burkert, Sabine Monika	MGMd	Sw1	1,75	2,00	1,75	1,50	1,50	1,25	1,75	2,50	1,75	1,25	1,50	1,75	2,00	1,00	1,00	1,00	1,00	2,00	4	2	1,569	28,250	113	
Hoppe, Manfred	MGMd	Sm2	1,25	2,00	1,50	1,00	1,25	1,00	1,75	3,00	1,75	1,50	3,00	2,00	1,50	2,50	2,25	1,00	1,00	3,25	4	2	1,806	32,500	130	
Silex, Gerald	NGL	Sm1	1,25	2,25	1,25	2,50	1,25	1,75	2,50	1,00	2,25	1,00	2,50	1,50	2,00	2,00	1,25	1,50	1,00	2,75	3	4	1,750	31,500	126	
Huse, Fred	Hav	Sm1	1,00	1,75	2,00	1,50	1,25	1,25	1,75	2,50	2,00	1,25	2,00	1,75	1,50	1,50	2,25	1,00	1,00	2,25	3	3	1,639	29,500	118	
Jacobs, Marco	TSVAr	Her	1,00	1,50	1,50	1,75	1,25	1,50	2,50	1,75	2,00	1,50	3,75	1,50	1,25	2,00	1,75	1,00	1,00	2,25	3	2	1,708	30,750	123	
Schrödl, Marco	NGL	Her	2,00	2,00	1,50	1,25	1,75	2,25	1,50	1,50	1,75	1,00	1,25	1,75	1,50	2,00	1,50	1,00	1,00	3,25	3	2	1,653	29,750	119	
Kunstmann, Andreas	Hav	Sm1	1,25	1,50	2,00	2,25	2,25	1,75	3,00	1,75	2,00	1,25	2,25	1,75	1,50	1,75	1,00	1,00	1,00	2,75	3	2	1,778	32,000	128	
Koch, Kevin	NGL	Her	1,75	1,75	1,75	2,00	2,00	1,50	3,75	2,50	2,00	1,00	1,50	2,25	1,75	1,00	1,75	1,25	1,00	3,00	3	1	1,861	33,500	134	
Dyka, Klaus	MGMd	Sm2	2,00	2,00	2,00	1,75	1,50	1,75	2,25	2,25	2,00	1,00	2,75	2,00	1,25	1,50	1,50	1,00	1,00	3,00	3	1	1,806	32,500	130	
Niemtschke, Uwe	TSVAr	Sm1	2,25	1,50	1,50	1,25	1,25	1,50	2,00	1,25	1,50	1,25	2,00	1,25	1,75	2,00	1,00	1,25	1,00	1,50	2	6	1,500	27,000	108	
Sprengkamp, Lars	MGMd	Jugm	1,25	1,50	1,75	1,50	1,50	2,00	1,75	1,00	1,75	1,00	1,75	1,50	1,25	1,25	2,75	1,50	1,25	2,00	2	4	1,569	28,250	113	
Mauser, Christian	TSVAr	Sm1	1,50	2,00	1,75	2,25	1,25	1,25	3,50	2,25	2,25	1,25	1,50	1,75	1,50	1,50	1,25	1,00	1,00	1,50	2	4	1,681	30,250	121	
Seiffert, Sascha	BGC	Jugm	2,00	2,00	1,75	1,75	1,75	1,00	3,00	1,25	2,00	1,00	2,00	2,50	1,75	1,25	1,75	1,75	1,25	2,00	2	3	1,764	31,750	127	
Kunstmann, Marcel	Hav	Her	1,50	2,50	2,00	1,75	1,00	1,50	3,00	1,25	1,50	2,00	3,75	2,25	1,75	2,00	1,50	1,00	1,75	5,50	2	1	2,083	37,500	150	
Pajonk, Kim-Kevin	TSVAr	Her	1,50	1,75	2,00	2,75	2,25	1,75	1,75	1,50	2,00	1,25	3,00	2,00	1,75	2,50	1,75	1,00	1,00	1,75	2	1	1,847	33,250	133	
Weinhold, Martina	BGC	Sw1	1,75	1,75	2,00	2,00	1,75	1,75	1,50	1,25	2,00	1,00	2,50	2,00	1,50	2,00	2,75	2,25	1,00	3,25	2	1	1,889	34,000	136	
Hoppe, Mike	MGMd	Sm1	1,25	1,75	1,50	1,25	1,25	1,50	1,25	1,25	1,75	1,00	1,25	1,75	1,25	1,75	1,75	1,50	1,25	1,75	1	8	1,444	26,000	104	
Romanyak, Elisareta	BGC	Schw	2,00	2,50	1,25	4,50	2,00	1,75	1,50	1,25	2,00	1,25	2,75	1,75	1,75	2,00	1,00	1,75	1,50	2,50	1	3	1,944	35,000	140	
Exner, Petra	Hav	Sw1	1,75	2,25	1,75	2,75	1,75	1,75	1,75	2,25	1,50	1,25	1,50	2,75	2,00	2,50	1,25	1,00	1,25	2,25	1	3	1,847	33,250	133	
Schmeier, Thomas	MGMd	Sm1	1,25	2,00	2,00	1,75	2,00	1,25	4,00	3,75	1,75	1,00	4,00	1,75	2,00	1,50	2,00	1,50	1,25	2,75	1	3	2,083	37,500	150	
Mauersberger, Raik	MGMd	Her	1,75	1,50	2,25	3,25	1,25	1,50	3,25	2,25	1,50	1,00	1,75	2,25	1,75	1,50	1,75	2,75	1,25	2,25	1	2	1,931	34,750	139	
Vogel, Frank	BGC	Sm1	1,50	2,25	1,50	2,00	1,75	1,25	3,25	2,75	2,00	2,00	2,25	1,50	1,25	2,00	1,50	1,00	1,50	2,50	1	2	1,875	33,750	135	
Silex, Andrea	NGL	Sw1	1,25	2,25	2,00	2,00	2,00	1,75	2,50	2,25	2,00	1,25	1,75	1,50	1,50	1,50	1,50	2,75	1,00	2,75	1	2	1,861	33,500	134	
Fiedler, Bärbel	MGMd	Sw2	1,75	3,75	1,75	2,50	2,00	2,25	3,00	3,50	1,75	1,00	2,00	1,75	1,25	1,50	3,25	1,25	1,50	3,25	1	2	2,167	39,000	156	
Silex, Claudia	NGL	Jugw	1,25	2,50	2,00	2,25	1,50	1,75	3,25	2,00	2,50	2,00	2,50	1,75	1,75	2,00	1,25	2,00	1,00	2,75	1	2	2,000	36,000	144	
Gold, Silke	MGMd	Dam	1,50	1,75	2,00	1,50	1,25	1,75	2,00	1,75	2,00	1,25	1,75	2,00	1,75	2,75	3,25	2,25	1,00	2,50	1	2	1,889	34,000	136	
Niemann, Hendrik	MGMd	Sm1	2,25	1,75	2,00	2,50	2,00	2,00	2,00	2,00	2,50	1,25	3,00	2,50	1,50	1,75	1,50	1,50	1,00	2,50	1	1	1,972	35,500	142	
Zoschke, Ronald	MGMd	Sm2	1,50	1,75	2,00	1,75	1,50	1,75	2,00	2,00	1,75	1,75	2,50	2,00	1,50	1,75	1,50	1,00	1,75	3,25	1		1,833	33,000	132	
Burkert, Michael	MGMd	Sm1	1,50	2,00	1,50	4,00	1,75	1,75	2,00	2,25	1,75	1,25	2,00	2,00	1,25	1,50	1,25	1,25	1,75	2,50		4	1,847	33,250	133	
Dörheit, Matthias	Hav	Her	2,50	2,00	2,50	3,00	2,25	1,50	2,25	3,25	2,00	2,75	2,75	2,00	2,00	1,50	2,00	2,00	1,25	2,75		1	2,236	40,250	161	
Gesamt			1,53	1,89	1,76	2,07	1,57	1,58	2,35	1,96	1,89	1,28	2,21	1,86	1,61	1,69	1,65	1,38	1,16	2,53	84	93	1,776	31,972	128	
Ass-Bank			5	1	1	1	3	3		3		15	1			4	8	17	22						84	
Eine "2"			10	2	3	4	11	5	2	8		13	3	1	8	3	6	6	8						93	
Zwei mal "2", oder eine "3"			8	7	8	6	7	11	3	3	5	3	4	9	11	12	7	5	3	3					115	
Unter "2"			6	9	8	7	6	13	6	3	12	1	5	10	10	4	6	2	3	2					113	
Bahnwertung			4	12	10	15	5	6	17	14	13	2	16	11	7	9	8	3	1	18						
Bahnwertung 27.09.2015			11	10	8	14	6	7	17	15	9	2	16	13	5	12	4	3	1	18						Biberpokal

3. Verbandsturnier BVS/BVSA
am 12.06.2016 in Havelberg
Vereinsergebnisse

Verein	Elbhavelland e.V. Abt Minigolf sport	TSV Arendsee e.V. Abt.	Minigolffreun- de 1995 Magdeburg	VfB 21 Neugat- tersleben	1. BGC Leipzig	Gesamt	Bahn- wer- tung	Zum Vergleich Biberpokal 27.09.2015		
Kürzel	Hav	TSVAr	MGMD	NGL	BGC	5	Rang	8	Verän- derung	Rang
Teilnehmer	6	5	16	5	4	36	folge	34		folge
1 Pyramiden	1,500	1,500	1,484	1,500	1,813	1,528	4	1,794	-0,266	11
2 Salto	1,958	1,650	1,797	2,150	2,125	1,889	12	1,779	0,109	10
3 Doppelwelle	2,000	1,550	1,797	1,700	1,625	1,764	10	1,721	0,043	8
4 Niere	2,167	2,100	1,922	2,000	2,563	2,069	15	1,868	0,202	14
5 Rechter Winkel	1,583	1,400	1,516	1,700	1,813	1,569	5	1,684	-0,114	6
6 Waager.Schleife	1,458	1,500	1,625	1,800	1,438	1,583	6	1,713	-0,130	7
7 Rohrhügel	2,458	2,400	2,203	2,700	2,313	2,354	17	2,346	0,009	17
8 Mittelhügel	2,167	1,550	2,125	1,850	1,625	1,958	14	2,125	-0,167	15
9 Stumpfe Kegel	1,833	1,850	1,828	2,100	2,000	1,889	13	1,721	0,168	9
10 Sandschüssel	1,625	1,250	1,172	1,250	1,313	1,285	2	1,294	-0,009	2
11 Gerade,Zielkreisfenster	2,458	2,400	2,109	1,900	2,375	2,208	16	2,184	0,025	16
12 Blitz	2,125	1,600	1,859	1,750	1,938	1,861	11	1,860	0,001	13
13 Brücke	1,708	1,600	1,563	1,700	1,563	1,611	7	1,625	-0,014	5
14 Passage	1,792	1,900	1,563	1,700	1,813	1,694	9	1,816	-0,122	12
15 Labyrinth	1,542	1,350	1,813	1,450	1,750	1,646	8	1,603	0,043	4
16 Netz	1,167	1,050	1,375	1,700	1,688	1,375	3	1,412	-0,037	3
17 Vulkan	1,208	1,050	1,188	1,000	1,313	1,160	1	1,272	-0,112	1
18 Fensterbahn	2,958	2,000	2,406	2,900	2,563	2,528	18	2,699	-0,171	18
Gesamt	1,873	1,650	1,741	1,825	1,868	1,776		1,806	-0,030	
Summe	33,708	29,700	31,344	32,850	33,625	31,972		32,515		

3. Verbandsturnier BVS/BVSA
am 12.06.2016 in Havelberg
Bahnen der Teamspieler

Mannschaftsstatistik Vereine											
Verein	Magdeburg 1. Mannschaft	Arendsee	Magdeburg 2. Mannschaft	Neugattersleben	Magdeburg 4. Mannschaft	Magdeburg 3. Mannschaft	1. BGC Leipzig	Elbhavelland	Alle Teams	Minimum	Maximum
Bahn											
Pyramiden	13 1,083	19 1,583	18 1,500	19 1,583	18 1,500	19 1,583	21 1,750	18 1,500	18 1,510	13 1	21 1
Salto	17 1,417	19 1,583	21 1,750	25 2,083	21 1,750	22 1,833	29 2,417	22 1,833	22 1,833	17 1	29 1
Doppelwelle	20 1,667	17 1,417	22 1,833	19 1,583	21 1,750	23 1,917	20 1,667	24 2,000	21 1,729	17 1	24 1
Niere	16 1,333	23 1,917	19 1,583	19 1,583	24 2,000	23 1,917	26 2,167	24 2,000	22 1,813	16 1	26 1
Rechter Winkel	16 1,333	13 1,083	17 1,417	21 1,750	19 1,583	17 1,417	24 2,000	19 1,583	18 1,521	13 1	24 1
Waager.Schleife	18 1,500	17 1,417	19 1,583	21 1,750	20 1,667	19 1,583	16 1,333	16 1,333	18 1,521	16 2	21 1
Rohrhügel	18 1,500	35 2,917	21 1,750	30 2,500	31 2,583	25 2,083	22 1,833	32 2,667	27 2,229	18 1	35 1
Mittelhügel	15 1,250	14 1,167	20 1,667	19 1,583	33 2,750	25 2,083	17 1,417	19 1,583	20 1,688	14 1	33 1
Stumpfe Kegel	21 1,750	22 1,833	21 1,750	23 1,917	22 1,833	23 1,917	24 2,000	23 1,917	22 1,865	21 2	24 1
Sandschüssel	12 1,000	15 1,250	13 1,083	13 1,083	14 1,167	16 1,333	16 1,333	19 1,583	15 1,229	12 1	19 1
Gerade, Zielkreisfenster	22 1,833	22 1,833	20 1,667	22 1,833	19 1,583	31 2,583	26 2,167	29 2,417	24 1,990	19 1	31 1
Blitz	19 1,583	18 1,500	22 1,833	18 1,500	22 1,833	24 2,000	25 2,083	27 2,250	22 1,823	18 2	27 1
Brücke	16 1,333	18 1,500	20 1,667	20 1,667	22 1,833	18 1,500	18 1,500	20 1,667	19 1,583	16 1	22 1
Passage	17 1,417	18 1,500	19 1,583	19 1,583	15 1,250	21 1,750	19 1,583	22 1,833	19 1,563	15 1	22 1
Labyrinth	15 1,250	13 1,083	24 2,000	17 1,417	18 1,500	16 1,333	21 1,750	19 1,583	18 1,490	13 1	24 1
Netz	15 1,250	12 1,000	17 1,417	17 1,417	15 1,250	13 1,083	22 1,833	14 1,167	16 1,302	12 1	22 1
Vulkan	13 1,083	13 1,083	13 1,083	12 1,000	14 1,167	15 1,250	12 1,000	15 1,250	13 1,115	12 2	15 2
Fensterbahn	21 1,750	26 2,167	25 2,083	36 3,000	27 2,250	34 2,833	31 2,583	35 2,917	29 2,448	21 1	36 1
Gesamt	304 25,333	334 27,833	351 29,250	370 30,833	375 31,250	384 32,000	389 32,417	397 33,083	363 30,250		

3. Verbandsturnier BVS/BVSA
am 12.06.2016 in Havelberg
Teamspieler an Bahnen

19.06.2016

Mannschaftsstatistik Vereine																						
Bahn	Pyramiden	Salto	Doppelwelle	Niere	Rechter Winkel	Waager. Schleife	Rohrhügel	Mittelhügel	Stumpfe Kegel	Sand-schüssel	Gerade Ziel-kreisfenster	Blitz	Brücke	Passage	Labyrinth	Netz	Vulkan	Fensterbahn	Gesamt-ergebnis	Minimum	Maximum	
	B 1	B 2	B 3	B 4	B 5	B 6	B 7	B 8	B 9	B 10	B 11	B 12	B 13	B 14	B 15	B 16	B 17	B 18	Alle			
Magdeburg-1	13 1,083	17 1,417	20 1,667	16 1,333	16 1,333	18 1,500	18 1,500	15 1,250	21 1,750	12 1,000	22 1,833	19 1,583	16 1,333	17 1,417	15 1,250	15 1,250	13 1,083	21 1,750	304 25,333	12 1	22 1	
Arendsee	19 1,583	19 1,583	17 1,417	23 1,917	13 1,083	17 1,417	35 2,917	14 1,167	22 1,833	15 1,250	22 1,833	18 1,500	18 1,500	18 1,500	13 1,083	12 1,000	13 1,083	26 2,167	334 27,833	12 1	35 1	
Magdeburg-2	18 1,500	21 1,750	22 1,833	19 1,583	17 1,417	19 1,583	21 1,750	20 1,667	21 1,750	13 1,083	20 1,667	22 1,833	20 1,667	19 1,583	24 2,000	17 1,417	13 1,083	25 2,083	351 29,250	13 2	25 1	
Neugattersleben	19 1,583	25 2,083	19 1,583	19 1,583	21 1,750	21 1,750	30 2,500	19 1,583	23 1,917	13 1,083	22 1,833	18 1,500	20 1,667	19 1,583	17 1,417	17 1,417	12 1,000	36 3,000	370 30,833	12 1	36 1	
Magdeburg-4	18 1,500	21 1,750	21 1,750	24 2,000	19 1,583	20 1,667	31 2,583	33 2,750	22 1,833	14 1,167	19 1,583	22 1,833	22 1,833	15 1,250	18 1,500	15 1,250	14 1,167	27 2,250	375 31,250	14 2	33 1	
Magdeburg-3	19 1,583	22 1,833	23 1,917	23 1,917	17 1,417	19 1,583	25 2,083	25 2,083	23 1,917	16 1,333	31 2,583	24 2,000	18 1,500	21 1,750	16 1,333	13 1,083	15 1,250	34 2,833	384 32,000	13 1	34 1	
BGC Leipzig	21 1,750	29 2,417	20 1,667	26 2,167	24 2,000	16 1,333	22 1,833	17 1,417	24 2,000	16 1,333	26 2,167	25 2,083	18 1,500	19 1,583	21 1,750	22 1,833	12 1,000	31 2,583	389 32,417	12 1	31 1	
Havelberg	18 1,500	22 1,833	24 2,000	24 2,000	19 1,583	16 1,333	32 2,667	19 1,583	23 1,917	19 1,583	29 2,417	27 2,250	20 1,667	22 1,833	19 1,583	14 1,167	15 1,250	35 2,917	397 33,083	14 1	35 1	
Alle Teams	18 1,510	22 1,833	21 1,729	22 1,813	18 1,521	18 1,521	27 2,229	20 1,688	22 1,865	15 1,229	24 1,990	22 1,823	19 1,583	19 1,563	18 1,490	16 1,302	13 1,115	29 2,448	363 30,250			